


Aprendemos

Un **ritmo** es una serie de sonidos con una duración determinada.

Una **melodía** es una serie de sonidos con una altura y una duración determinadas.



Aprendemos

Un **ritmo** es una serie de sonidos con una duración determinada.



Aprendemos

Una **ópera** es una obra teatral interpretada por cantantes y una orquesta.

Las **voces** de los cantantes se clasifican según las notas que pueden interpretar.

Una **banda** es una agrupación musical formada normalmente por instrumentos de viento y percusión. Suele tocar en desfiles y fiestas populares.



Recuerda: en una banda no hay instrumentos de cuerda

Aprendemos

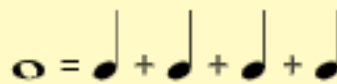
Al cantar, debemos **controlar la respiración**, aprovechando las pausas musicales para coger aire. También es importante **articular bien** para que las palabras se entiendan claramente.

Esas pausas son los silencios.

Vocalizar.

Aprendemos

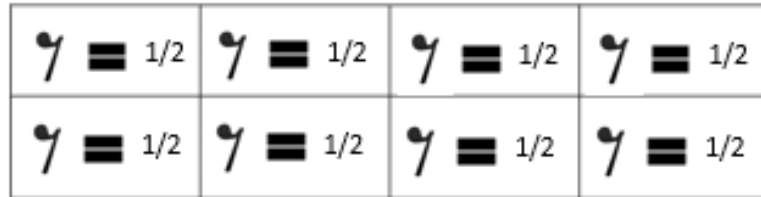
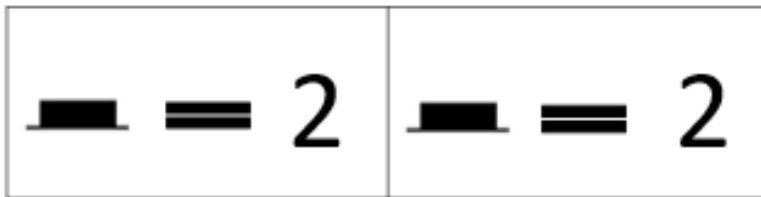
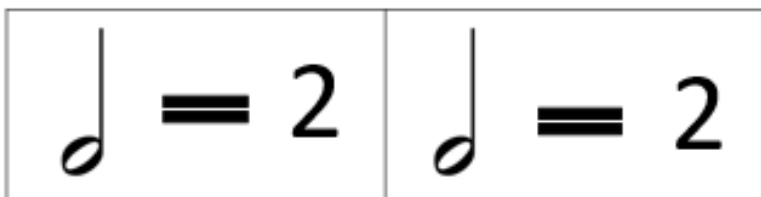
La **redonda** es la figura musical más larga. Dura cuatro tiempos.



Su silencio se escribe bajo la cuarta línea del pentagrama.



DURACIÓN DE LAS FIGURAS Y SILENCIOS MUSICALES



TIPOS DE VOCES



EXAMEN 3º

- 1- Diferencia entre ritmo (duración) y melodía (altura y duración).
- 2- La respiración a la hora de cantar. Cuándo se respira (pausas musicales, comas y puntos). Articulación (para que se entienda lo que se canta).
- 3- Duración de las figuras musicales (redonda, blanca, negra, corchea y sus silencios).
- 4- Qué es una ópera.
- 5- Tipos de voces (hombres: aguda= tenores y graves= bajos; mujeres: agudas= sopranos y graves= contraltos).
- 6- Clasificación de instrumentos musicales (viento madera y metal, cuerda, percusión y eléctricos).
- 7- Qué es una banda de música y qué instrumentos se utilizan.
- 8- Audición de instrumentos musicales que hemos sacado en clase.